



Tigex 25 Draglucka

Dragluckans betydelse







I nästan alla värmeanläggningar är skorstensdraget högre än pannans behov. Draget kan variera från 0 till 100 Pa under en eldningssäsong. Dragvariationerna beror på temperaturskillnader och skiftande vindförhållanden. Detta leder till sämre verkningsgrad, dålig förbränning och driftstörningar. Oavsett om man eldar med olja, gas, ved, flis eller pellets, är ett stabilt skorstensdrag lika viktigt.

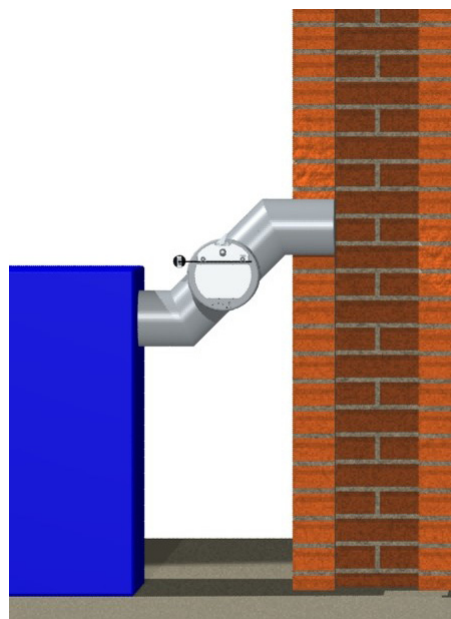
Dragluckan gör att draget förblir konstant över hela eldningssäsongen och säkerställer därmed en optimalt gynnsam förbränning. Dragluckan är dessutom mycket viktig för att ventilerar bort kondensfukt i skorstenen vid olje- och gaseldning samt att sänka rökgastemperaturen i skorstenen vid vedeldning.

Tigex 25 Draglucka

Med olika fästplåtar kan Tigex 25 monteras på sotluckor, muras in i skorstensväggar eller monteras direkt på både runda och fyrkantiga rökrör.

Fördelar med dragluckor

-  Konstant skorstensdrag
-  Bränslebesparing
-  Minskade miljöfarliga utsläpp
-  Ökad driftsäkerhet
-  Elimineras risk för soteld
-  Ventilerar bort kondensfukt




Tekniska Data

För optimal funktion på anläggningen krävs rätt luftmängd genom dragluckan. Avgörande för rätt storlek på dragluckan är skorstenshöjden, skorstensarean och anläggningens effekt.

Dimensionering

Modell	Effekt	Max. höjd	Max. diameter/area
Tigex 25	< 25 kW	< 8 m	125 mm/169 cm ²


RSK Nr.	Art No	Description
Tigex 25 Draglucka		
885 25 25	60300E	Tigex 25 för montering på fästplåt



RSK 885 25 25

Tigex 25 med adapter för runda rökrör

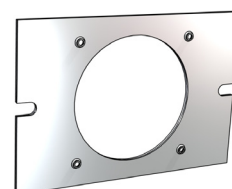
885 25 44	60390/100S	Tigex 25 med adapter för runda rökrör Ø 100 mm
-	60390/115S	Tigex 25 med adapter för runda rökrör Ø 115 mm
885 25 45	60390/120S	Tigex 25 med adapter för runda rökrör Ø 120 mm
885 25 46	60390/130S	Tigex 25 med adapter för runda rökrör Ø 130 mm
885 25 47	60390/150S	Tigex 25 med adapter för runda rökrör Ø 150 mm



RSK 885 25 46

Adapters for Tigex 25

885 25 35	60350E	for CTC 161, 171, 165, Total, Elkombi, EV 115, Regent etc
885 25 36	60351E	for CTC 130, 170, Egor TE71, D1, Värmebaronen, TMV & Diom
885 25 37	60352E	for Euronom A-25 and Norah 3000
885 25 38	60353E	for Soot door Nr. 1
885 25 39	60354E	for Soot door Nr. 2
885 25 40	60586E	for square chimney pipe
885 25 41	60355E	for embeded chimney (140 x 140 mm)



RSK 885 25 35

SPX Flow Technology Sweden AB, Bryggavägen 113, 178 31 Ekerö, Sweden
Phone: +46 8 560 340 30 Fax: +46 8 560 342 60
E-mail: tigerholm@spx.com

For more information about our worldwide locations, approvals, certifications, and local representatives, please visit www.tigerholm.com.

SPX Corporation reserves the right to incorporate our latest design and material changes without notice or obligation. Design features, materials of construction and dimensional data, as described in this bulletin, are provided for your information only and should not be relied upon unless confirmed in writing.

Issued: 01/2009 Copyright © 2008 SPX Corporation

SPX®